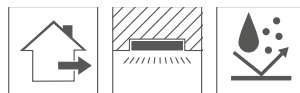



# Profil HR-MAX-TW

Ref. A01828

Ref. arch C1828



- Technisches Profil
- Einfache Wartung des Profils HR-MAX
- Zur Installation im Boden, drinnen oder draußen
- Kabelführungsraum
- Kompatibilität mit dem technischen Profil HR-MAX-T
- Hohe mechanische Beständigkeit

## ZWECK DES PRODUKTS

- erleichtert die Montage und Wartung des Profils HR-MAX

## INSTALLATION

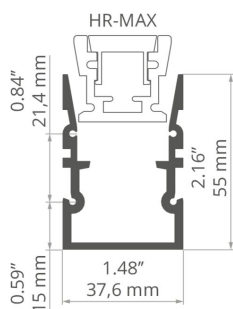
- im Boden, mit Montageklebern
- einfach zu Strängen und Systemen kombinierbar
- kann mit dem Profil HR-MAX-TW zu einer Montageleiste mit abschnittswisen Vertiefungen für Kabel und Zubehör

## ZUSÄTZLICHE INFORMATION

- um die Leuchte während des Einbaus zu schützen, sollte eine Schutzeinlage TECH-35 verwendet werden
- Standardlängen von Kluś Profilen und Abdeckungen: 1000mm (Toleranz ± 1,5mm) und 2005mm / 3010mm (Toleranz +5mm); für ausgewählte Abdeckungen 6050mm, 10050mm (Toleranz +5mm)
- Bei der Auswahl einer nicht standardmäßigen Länge der Profile / Abdeckungen sollten Sie den Zuschnittservice bei KLUŚ dazuwählen

## TECHNISCHE ZEICHNUNG

1:2



## TECHNISCHE SPEZIFIKATIONEN

Material	Aluminium
Farbe	■ silbern Nicht eloxiert
Profilquerschnitt	rechteckiger
Breite	37.6 mm
Höhe	55 mm
Korrosionsbeständigkeit bei hohem Salzgehalt	ja
Gebäudetyp	Außenbeleuchtung, Kommerzielles Gebäude, Handelsgebäude
Einrichtungszone	Verkehrswege, wejścia i bramy, parking i garaż, Einfahrten
Möglichkeit der einfachen Verbindung zu Strängen	ja
Kabelführung durch die Endkappe	ja

Länge	Ref
1000 mm	A01828N_1 C1828NA_1
2005 mm	A01828N_2 C1828NA_2
3010 mm	A01828N_3 C1828NA_3

# Profil HR-MAX-TW

Ref. A01828

Ref. arch C1828

## BEISPIELPROJEKTE



## VERWANDTE PROFILE > FÜR FUSSBODEN



### HR-MAX

A01829

Ref. arch C1829

## VERWANDTE PROFILE > TECHNISCHE PROFILE



### HR-MAX-T

A01827

Ref. arch C1827

## PASSENDES ZUBEHÖR > ENDKAPPEN

NAME		MATERIAL	FARBE	REF.
HR-MAX-TK-STN	<b>NEU</b>	 rostfreier Stahl	 silbern	C28023N00 24391
HR-MAX-T-STN	<b>NEU</b>	 rostfreier Stahl	 silbern	C28021N00 24389

# Profil HR-MAX-TW

Ref. A01828

Ref. arch C1828

PASSENDEN ZUBEHÖR > ANDERE > SONSTIGES ZUBEHÖR



NEU

CLIP

**HR-MAX**

C28059C00

Ref. arch 24416

PASSENDEN ZUBEHÖR > ANDERE > TECHNISCHE EINLAGEN UND SCHUTZEINLAGEN



SCHUTZEINLAGE

**TECH-35**

C24534C02

Ref. arch 17127