

# Befestigung W-M-Z

Ref. C28249N00, C28249C07, C28249C10

Ref. arch 00093, 00093L9005, 00093L9010



- Einbau in Vollmauerwerk
- Längsaufhängung für Stäbe und Seile
- Einpolige Leitfähigkeit möglich
- Befestigungsblende, um Schäden an der Montagefläche zu verbergen

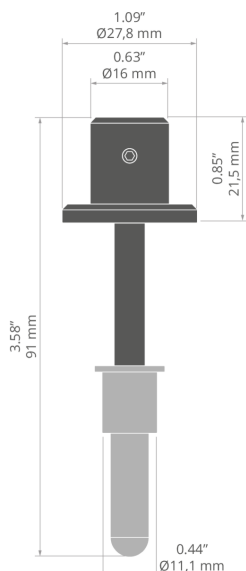
## ZWECK DES PRODUKTS

- Befestigung an der Oberfläche für Aufhängungssysteme von LED-Leuchten

## INSTALLATION

- an der Oberfläche, mit dem mitgelieferten Zubehörset
- am Stab oder Kabel, mit einem Druckbolzen

## TECHNISCHE ZEICHNUNG



## TECHNISCHE SPEZIFIKATIONEN

Breite	27.8 mm
Höhe	91 mm
Durchmesser	16 mm
Betriebstemperatur	60°C
Tragfähigkeit	10 kg
Maximale Stromstärke	8 A
Spannungsverlust	0.12 V

Material	Farbe	Ref
Stahl	■ silbern	C28249N00 00093
Aluminium	■ schwarz	C28249C07 00093L9005
Aluminium	□ weiß	C28249C10 00093L9010

## PASSENDES ZUBEHÖR > ANDERE > SEILE UND STÄBE

# Befestigung W-M-Z


Ref. C28249N00, C28249C07, C28249C10

Ref. arch 00093, 00093L9005, 00093L9010




LINKA STALOWA

**FI-1 1m**  
C24522N00  
Ref. arch 1397




STAB

**FI-3 1m**  
42501



STAB

**100 PUSZ 1 m**  
42518



STAB

**FI-3 53 cm**  
C24528N00  
Ref. arch 1528



SEIL

**CU FI 0,95 mm**  
Z70240  
Ref. arch 70240



STAB

**FI-3-ALU**  
C28196A01, C28196A07  
Ref. arch 42526, 42527, 42528, 42529