

IR Hand-wave Sensor Dimmer

Model: SR-2005 series



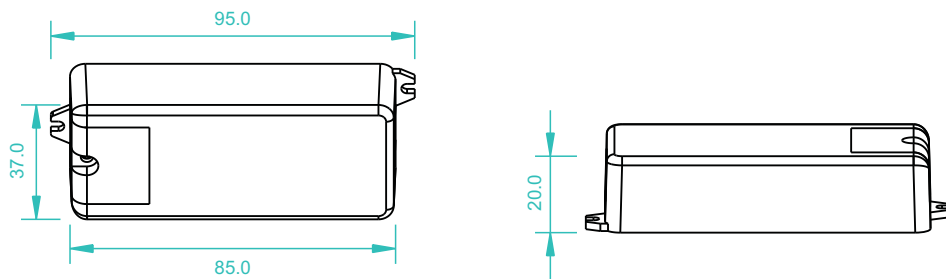
Feature

- Hohe Empfindlichkeit
- Erfassungsbereich Max. 6 cm (IR-Sensor).
- Länge Sensorleitung ist >1M
- Das Licht wird ein-/ausgeschaltet, wenn Ihre Hand im Erfassungsbereich erscheint/entfernt wird, und das Licht wird für eine bestimmte Dauer gedimmt, wenn Ihre Hand eine Weile im Erfassungsbereich bleibt (zyklisches Dimmen des Lichts: dunkelste-hellste-dunkelste-hellste).
- Jede Recyclic Light Dimming-Dauer (dunkelste-hellste-dunkelste) beträgt 16-20 Sekunden.
- Sanfte, weiche und sanft dimmende Lichtwechsel ohne Blitzlicht.
- Die 'Memory'-Funktion ermöglicht es, die letzte Helligkeit zu speichern, wenn Sie das Gerät wieder einschalten.
- Es können zwei Sensorgehäuse gewählt werden.

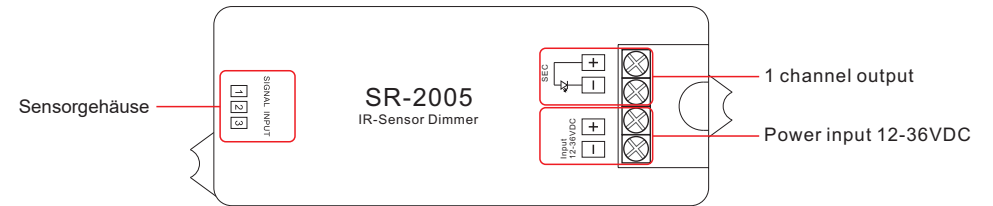
Parameter

Part No.	Input Voltage	Current	Output	Remarks 1	Remarks 2
SR-2005	12-36VDC	1x8A	1x(96-288)W	Constant voltage	Dim & Switch
SR-2018	12-36VDC	1x0.35A	1x(4.2-12.6)W	Constant current	Dim & Switch
SR-2020	12-36VDC	1x0.7A	1x(8.4-25.2)W	Constant current	Dim & Switch
SR-2005B	12-36VDC	1x8A	1x(96-288)W	Constant voltage	only Switch
SR-2018B	12-36VDC	1x0.35A	1x(4.2-12.6)W	Constant current	only Switch
SR-2020B	12-36VDC	1x0.7A	1x(8.4-25.2)W	Constant current	only Switch

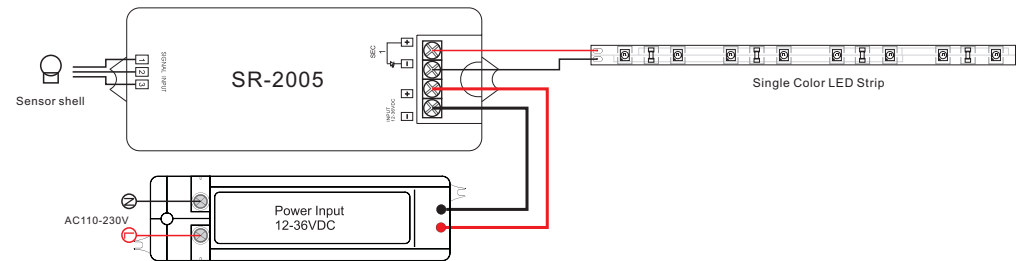
Produktgrößen



Kurze Einführung der Tasten



Verdrahtungsplan



Safety & Warnings

- 1) Das Produkt muss von einer qualifizierten Person installiert und gewartet werden.
- 2) IP20, bitte vermeiden Sie Sonne und Regen. Wenn Sie das Gerät im Freien aufstellen, achten Sie bitte darauf, dass es in einem wasserdichten Gehäuse montiert ist.
- 3) Achten Sie darauf, das Gerät an einem Ort mit guter Belüftung zu montieren, um eine Überhitzung zu vermeiden.
- 4) Bitte prüfen Sie, ob die Ausgangsspannung der verwendeten LED-Netzteile mit der Betriebsspannung des Produkts übereinstimmt.
- 5) Schließen Sie niemals Kabel an, wenn das Gerät eingeschaltet ist, und achten Sie vor dem Einschalten immer auf korrekte Anschlüsse, um Kurzschlüsse zu vermeiden.
- 6) Achten Sie bitte darauf, dass das Kabel fest im Stecker sitzt.
- 7) Für aktuelle Informationen wenden Sie sich bitte an Ihren Lieferanten.

Garantievereinbarung

- 1) Wir bieten lebenslange technische Unterstützung für dieses Produkt:
 - 5-5 Jahre Garantie. Wir drucken Datum auf jedes Produkt, zum Beispiel :1125 bedeutet Jahr 2011, Woche 25.
 Die Garantie umfasst eine kostenlose Reparatur oder einen kostenlosen Ersatz und deckt nur Herstellungsfehler ab.
 - Bei Fehlern, die über die 3-Jahres-Garantie hinausgehen, behalten wir uns das Recht vor, Zeit und Teile in Rechnung zu stellen.
- 2) Begrenzte Gewährleistungsfrist
 - Mängel, die durch falsche Bedienung verursacht wurden.
 - Schäden, die durch unbefugtes Entfernen, Warten, Verändern, falsches Anschließen und Austausch von Chips.
 - Schäden durch Transport, Vibration usw. nach dem Kauf.
 - Schäden, die durch Erdbeben, Feuer, Blitzschlag, Umweltverschmutzung und anormale Spannung verursacht werden.
 - Alle Schäden, die durch Nachlässigkeit, unsachgemäße Lagerung bei hohen Temperaturen und Feuchtigkeit oder in der Nähe von schädlichen Chemikalien.
 - Das Produkt wurde aktualisiert
- 3) Die Reparatur oder der Ersatz im Rahmen dieser Garantie ist das einzige Rechtsmittel für den Kunden.